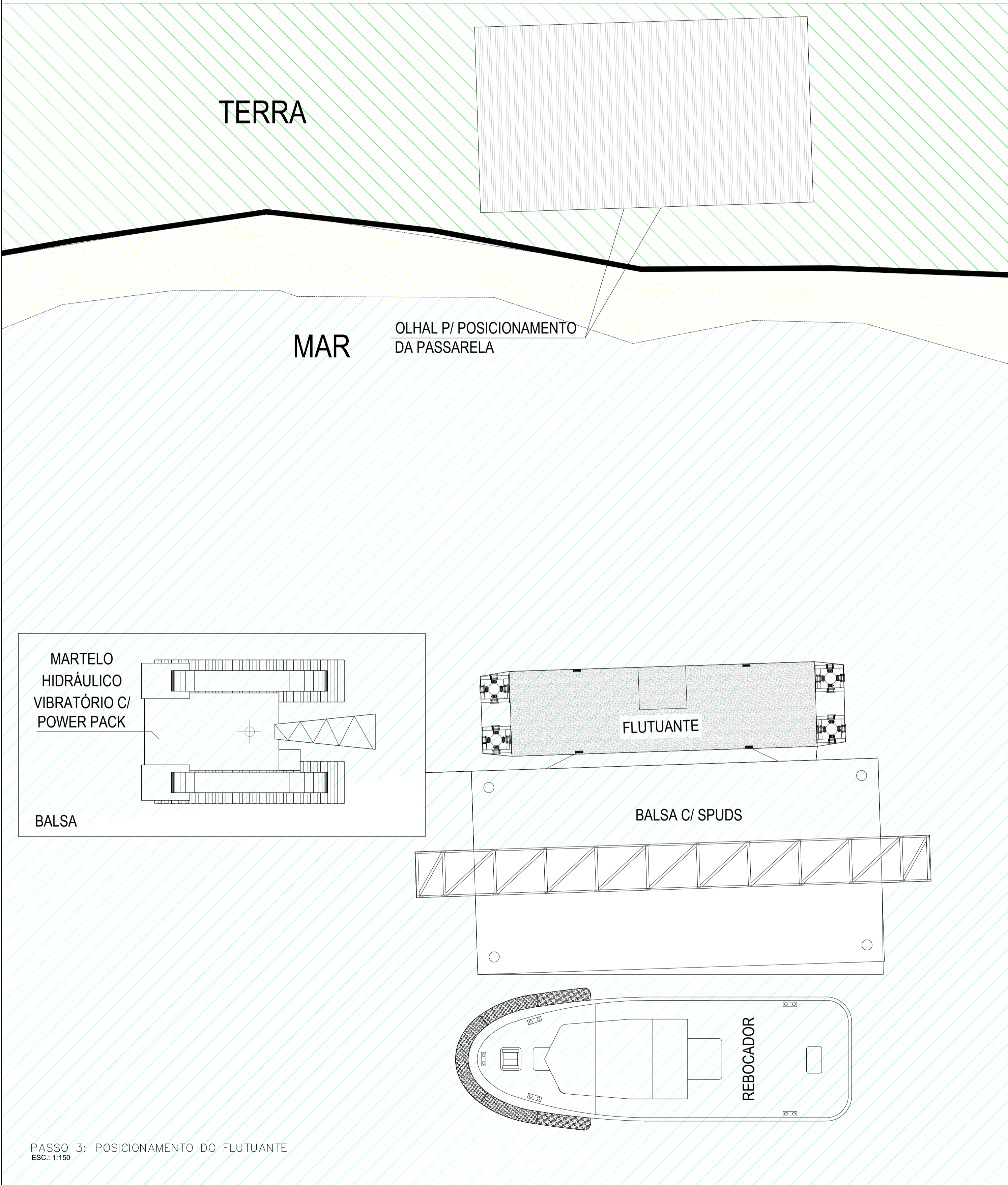


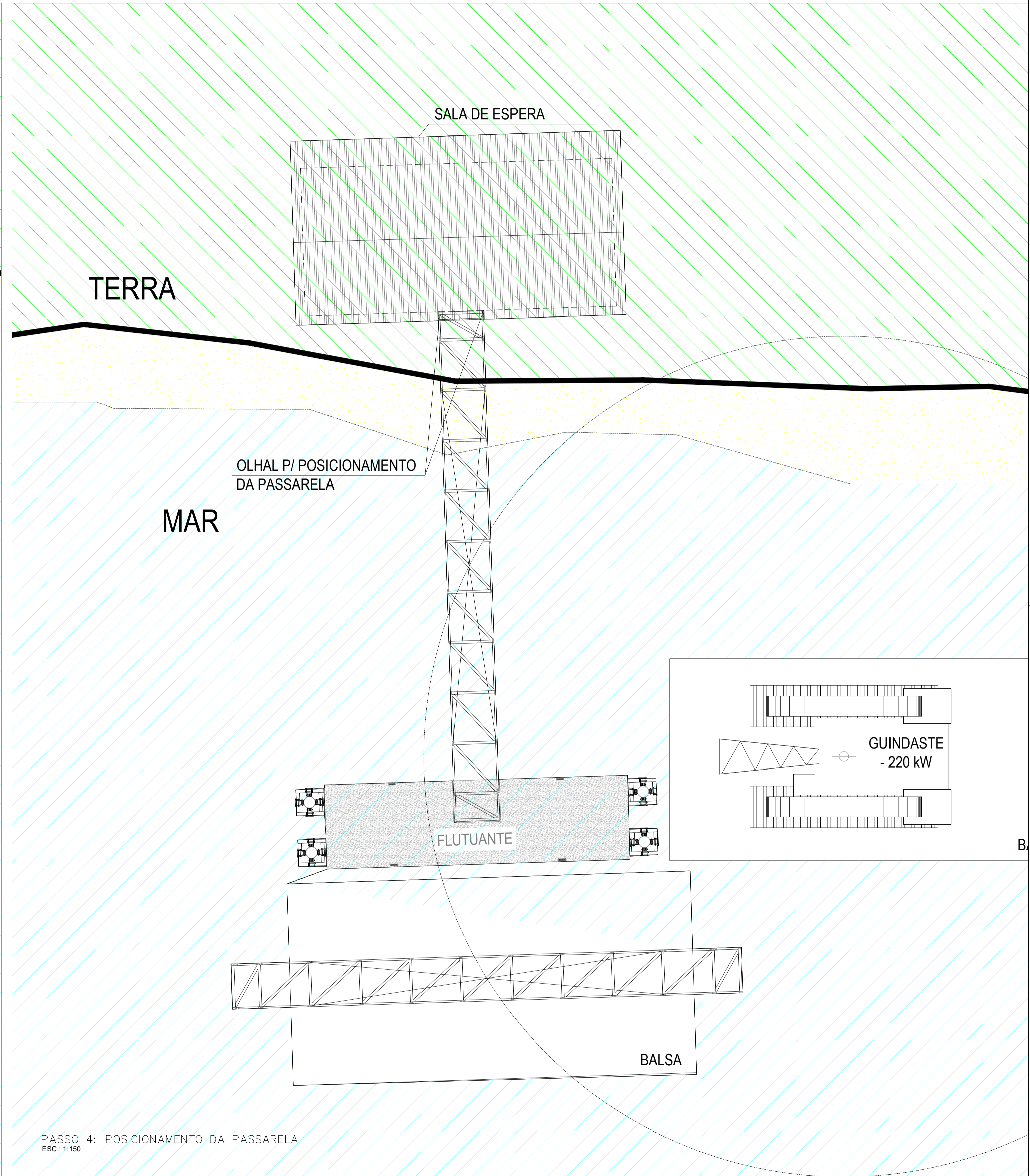
PASSO 3:

- POSICIONAMENTO DO FLUTUANTE DE MODO QUE O CENTRO DAS GUIAS ESTEJAM NAS POSIÇÕES PARA CRAVAÇÃO DAS ESTACAS;
- DESCER SPUDS GARANTINDO TRAVAMENTO DO CONJUNTO Balsa E FLUTUANTE;
- CRAVAÇÃO DAS ESTACAS DENTRO DAS GUIAS DO FLUTUANTE;
- APÓS A CRAVAÇÃO, AJUSTAR OS ROLETES PARA CONTATO TOTAL COM AS ESTACAS.



PASSO 4:

- APÓS CRAVAÇÃO DAS ESTACAS, SOLDAR TUBO DE 500mm ENTRE O TOPO DAS ESTACAS CONFORMO PROJETO
- PROSSEGUIR COM O IÇAMENTO E O POSICIONAMENTO DA PASSARELA METÁLICA QUE DEVE VIR MONTADA INTEIRA PARA SER LAÇADA E IÇADA;
- OS OLHAIS DA SALA DE ESPERA DEVEM SER ESTAR LOCADOS PRECISAMENTE COM AUXÍLIO DE TOPOGRAFIA, A FIM DE GARANTIR O ENCAIXE COM O OLHAL DA PONTE.



1. DIMENSÕES E ELEVAÇÕES EM METRO OU CONFORME INDICADO;

1. EDITAL DE TOMADA DE PREÇOS Nº 001/2019 - SECRETARIA DE ESTADO DE MOBILIDADE E INFRAESTRUTURA - ESTADO DO ESPÍRITO SANTO
 2. ATL-0067-320-C-MD-10001 - MEMORIAL DESCRITIVO
 3. ATL-0067-320-D-RL-10001 - PLANO DE EXECUÇÃO DE OBRAS

DANIEL PEREIRA CHAGAS - CREA 122853-3-SC
 DOCUMENTOS DE REFERÊNCIA

REV.	T.E.	DESCRIÇÃO	DATA	EXEC.	VERIF.	APROV.
1	B	REVISÃO GERAL	17/07/2020	BES	DC	AM
0	A	EMIÇÃO INICIAL	22/06/2020	BES	DC	AM

TIPO DE EMISSÃO	(B) PARA COMENTÁRIOS (A) PRELIMINAR	(D) PARA COTAÇÃO (C) PARA CONHECIMENTO	(F) CONFORME COMPRADO (E) PARA CONSTRUÇÃO	(H) CANCELADO (G) CONFORME COSTRUÍDO	(I) APROVADO



NOVOS TRAPICHES NA BAÍA DE VITÓRIA
 PROJETO EXECUTIVO
 BAÍA DE VITÓRIAS
 METODOLOGIA EXECUTIVA GENÉRICA - PASSO 3 E 4

NÚMERO ATLSUL: ATL 0067-320-C-DE-08002
 NÚMERO CLIENTE: --
 ESCALA: INDICADA
 REVISÃO: 1

INSTRUCOES P/ PLANTAS	COR	ESPESSURA
COIN N.º 8	0,05	
WHITE	0,1	
YELLOW	0,2	
GREEN	0,2	
CYAN	0,3	
BLUE	0,4	
RED	0,4	
MAGENTA	0,4	

NOTAS

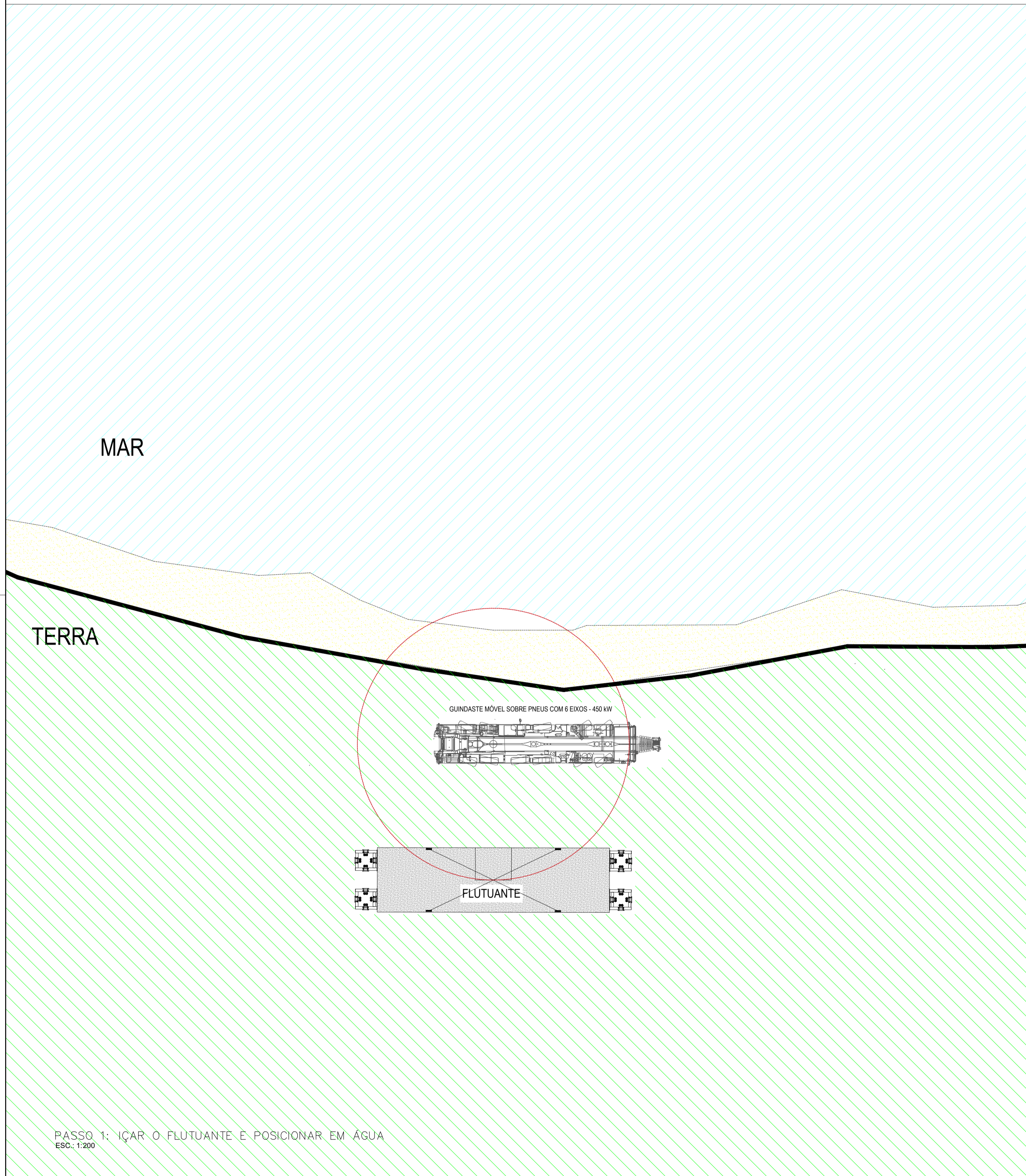
LEGENDAS

PASSO 1:

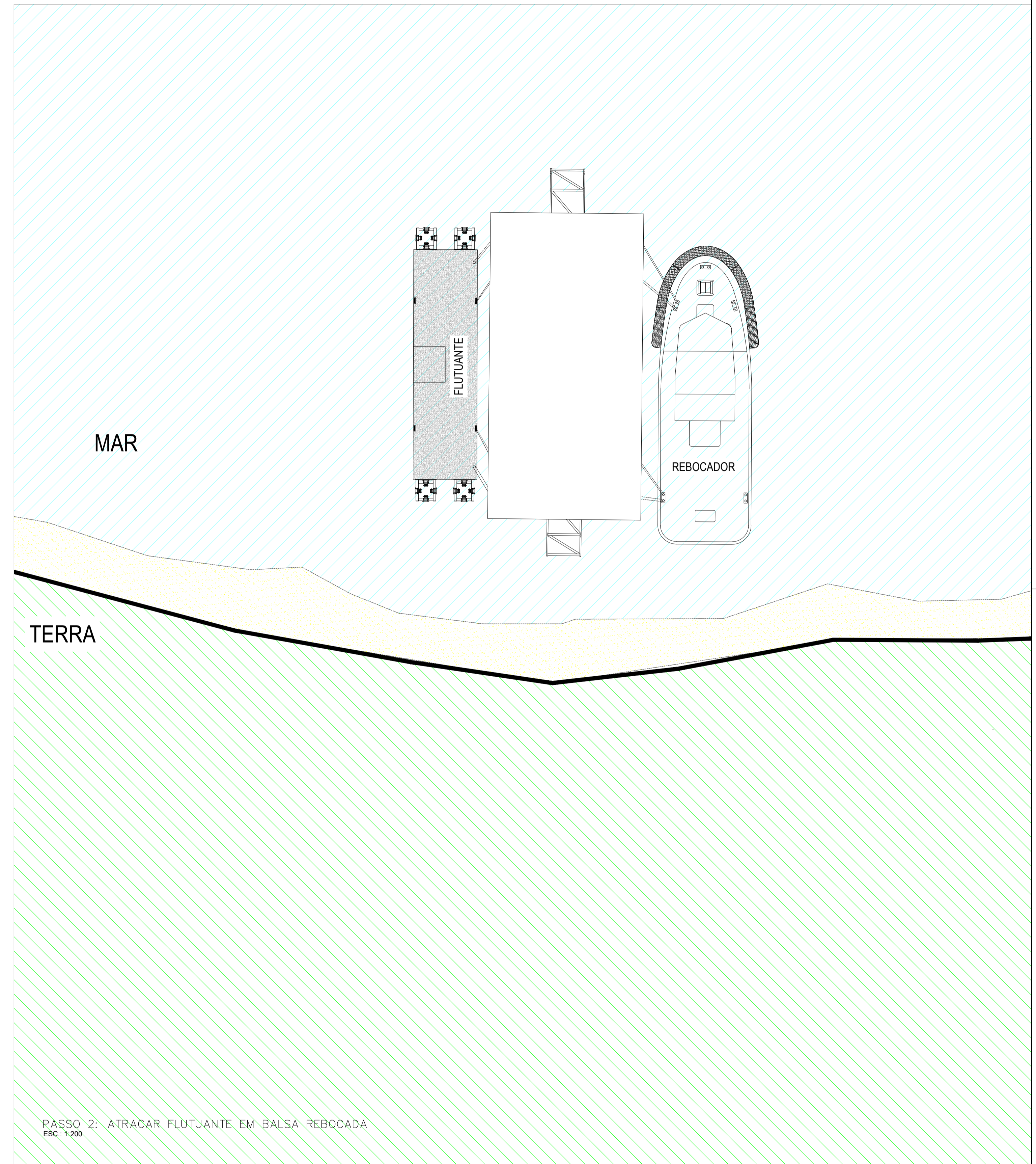
- CONCRETAGEM DO FLUTUANTE EM CANTEIRO;
- AGUARDAR A CURA DO CONCRETO;
- POSICIONAMENTO DO GUINDASTE A 15 METROS DO FLUTUANTE;
- IÇAMENTO DO FLUTUANTE, CONFORME INDICADO;

PASSO 2:

- ATRACAR E AMARRAR FLUTUANTE EM BALSA EQUIPADA COM SPUDS, COM AS DEFENSAS ENTRE O FLUTUANTE E A BALSA. A PASSARELA METÁLICA JÁ DEVE ESTAR IÇADA E A BORDO DA BALSA.
- REBOCAR BALSA E FLUTUANTE ATÉ SUA POSIÇÃO INDICADA EM PROJETO



PASSO 1: IÇAR O FLUTUANTE E POSICIONAR EM ÁGUA
ESC.: 1:200



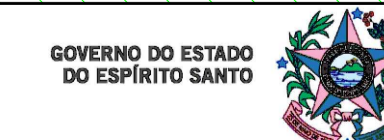
PASSO 2: ATRACAR FLUTUANTE EM BALSA REBOCADA
ESC.: 1:200

1. DIMENSÕES E ELEVAÇÕES EM METRO OU CONFORME INDICADO;

1. EDITAL DE TOMADA DE PREÇOS Nº 001/2019 - SECRETARIA DE ESTADO DE MOBILIDADE E INFRAESTRUTURA - ESTADO DO ESPÍRITO SANTO
2. ATL-0067-320-C-MD-10001 - MEMORIAL DESCRITIVO
3. ATL-0067-320-D-RL-10001 - PLANO DE EXECUÇÃO DE OBRAS

DANIEL PEREIRA CHAGAS – CREA 122853-3-SC

REV.	T.E.	TIPO DE EMISSÃO	DESCRIÇÃO	DATA	EXEC.	VERIF.	APROV.
1	B		REVISÃO GERAL	17/07/2020	BES	DC	AM
0	A		EMISSÃO INICIAL	22/06/2020	BES	DC	AM



Atlântico Sul
CONSULTORIA

NOVOS TRAPICHES NA BAÍA DE VITÓRIA
PROJETO EXECUTIVO
BAÍA DE VITÓRIA/ES
METODOLOGIA EXECUTIVA GENÉRICA - PASSO 1 E 2

NÚMERO ATLSUL: ATL 0067-320-C-DE-08001	NÚMERO CLIENTE: --	ESCALA: INDICADA	REVISÃO: 1
---	-----------------------	---------------------	---------------

NOTAS

LEGENDAS

DOCUMENTOS DE REFERÊNCIA

CONTROLE DE REVISÕES

0.0	0.1	0.2	0.3	0.4	0.5	0.6
-----	-----	-----	-----	-----	-----	-----